

Formularz do uzupełnienia danych o wydawanych Receptach

Liczba wydanych recept w zależności od płci ->
Dane z dnia: 10.08.2018

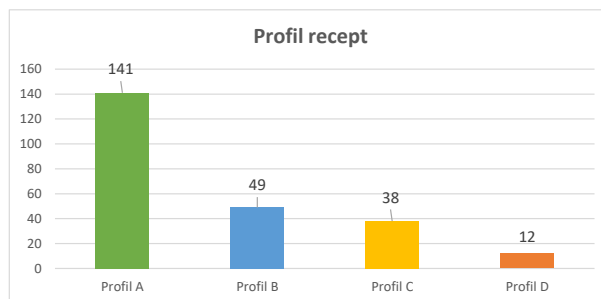
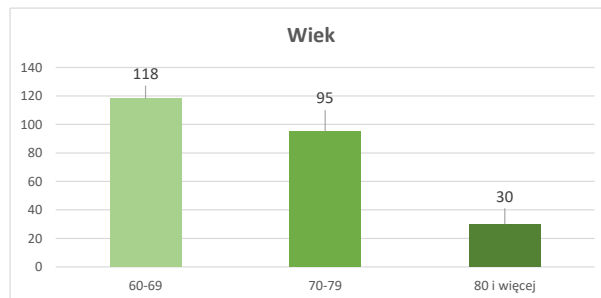
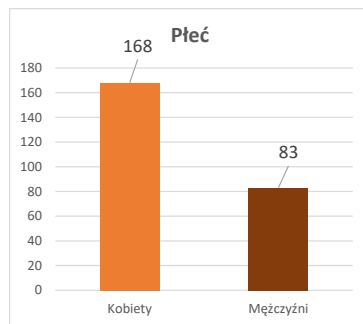
Płeć		
Kobiety	Mężczyźni	Razem
168	83	251
		0

Liczba osób w danym przedziale wiekowym ->
Dane z dnia: 10.08.2018

Wiek				
60-69	70-79	80 i więcej	brak danych	SUMA
118	95	30	8	251

Liczba wydanych recept wg profilu ->
10.08.2018

Profile recept						
Profil A	Profil B	Profil C	Profil D	Profil A i B	Profil A i C	SUMA
141	49	38	12	4	7	251



Liczba zrealizowanych recept wg podmiotów partnerskich

CSiR	Miejskie imprezy zbiorowe	Informacja/GCI	Telefon Życzliwości	MOK	MBP	SUMA
25	9	8	4	2	4	52

Data	Liczba wydanych recept	Liczba zrealizowanych recept	Wskaźnik sukcesu
15.03.2018	5	0	0% co 14ta osoba reaguje
27.03.2018	27	2	7% na "Receptę"
10.04.2018	32	3	9%
24.04.2018	48	4	8%
02.05.2018	56	5	9% co 10ta osoba reaguje
07.05.2018	88	10	11% na "Receptę"
15.05.2018	115	21	18%
6.06.2018	137	21	15%
22.06.2018	185	34	18%
17.07.2018	228	36	16% co 5ta osoba reaguje na
19.07.2018	239	48	20% "Receptę"
31.07.2018	245	40	16%
10.08.2018	251	52	21%

